

VARIO - Prismalite®

VOUS CHOISISSEZ :

- LES DIMENSIONS
- LE TYPE DE VASQUE
- LE NOMBRE DE VASQUES
- LA POSITION DES VASQUES
- LA POSITION DE LA ROBINETTERIE



Ronde



Ovale



Rectangulaire



Exemple de réalisation

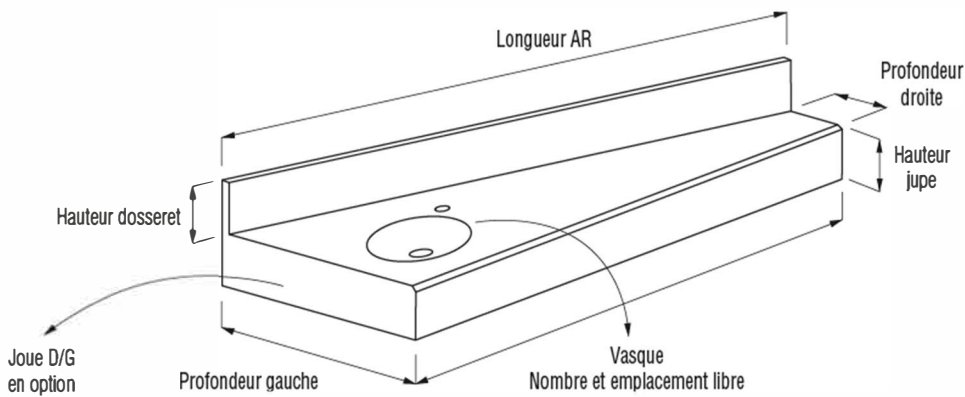


Vasque en pente



Vasque Del Rio

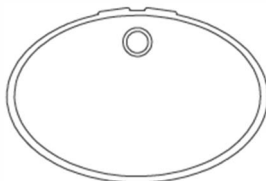
Détails techniques



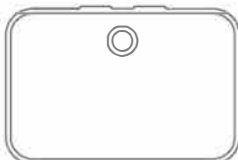
LONGUEUR AR	3100 MAXI
LONGUEUR AV	3100 MAXI
PROFONDEUR GAUCHE	650 MAXI
PROFONDEUR DROITE	650 MAXI
HAUTEUR DOSSERET	150 MAXI
HAUTEUR JUPE	150 MAXI



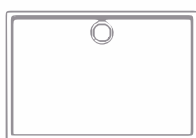
- Vasque ronde
Ø 380 / Prof. 100
- Bonde EN 32
- Avec ou sans trop-plein




- Vasque ovale
560 x 360 / Prof. 100
- Bonde EN 32
- Avec ou sans trop-plein



- Vasque rectangle
500 x 325 / Prof. 100
- Bonde EN 32
- Avec ou sans trop-plein



- Vasque Del Rio
400 x 345 / Prof. 100
- Bonde EN 32
- Avec ou sans trop-plein



- Vasque en pente sans bonde apparente
400 x 350 / Prof. 100
- Sans trop-plein



- Vasque en pente sans bonde apparente
700 x 350 / Prof. 100
- Sans trop-plein